


## ¿Cómo acceder a las clases por televisión o radio?



1 Enciende la televisión o la radio en el horario establecido.

1



2 Confirma el canal o la emisora del curso de tu hijo o hija.

2

**Cada horario de las clases por televisión y radio está establecido por el Ministerio de Educación.** Mantente en contacto el/la docente de tu hijo o hija para estar actualizado.

Recuerda que al momento de las clases, ya sea por computadora, radio o televisión, **es necesario que tu hijo o hija tenga los cuadernos de trabajo** según el grado que cursa y los útiles escolares correspondientes.

Idea, producción y realización del Centro de Investigación en Educación y Desarrollo Humano de la Pontificia Universidad Católica Madre y Maestra como un aporte al Plan Nacional de Educación.

Año lectivo 2020-2021.

Pontificia Universidad Católica Madre y Maestra  
Centro de Investigación en Educación y Desarrollo Humano  
(CIEDHumano)


Autopista Duarte Km 1 1/2, Santiago,  
Apartado Postal 822 • T. 809 580 1962 • Fax 809 582 4549

Abraham Lincoln esq. Simón Bolívar, Santo Domingo,  
Apartado Postal 2748 • T. 809 535 0111 • Fax 809 534 7060

República Dominicana • [www.pucmm.edu.do](http://www.pucmm.edu.do)



## Preparando el hogar para las clases



## Preparando el hogar para las clases

¿Cómo debe ser el espacio de estudio adecuado?



## Consejos

- **Si al sentarse tu hijo o hija no toca el piso y le cuelgan los pies,** coloca una caja o un banco para que pueda tocar una base mientras está trabajando. Esto mejorará su postura estática, tratando de cuidar su columna vertebral. De igual manera, le ayudará a mantener su atención.
- **Si el área es común, delimita los tiempos** para el estudio y para otras actividades. Puedes hacer un letrero, un calendario de actividades, etc.
- **Elimina todos los distractores** posibles del espacio de trabajo como el ruido, conversaciones telefónicas, música, entre otras.
- **Limpia el espacio** de los objetos que puedan distraer al estudiante.
- **Elabora las reglas** para el uso del espacio de estudio junto con tu hijo o hija.

¿Cómo acceder al aula virtual?



Enciende el dispositivo electrónico que se encuentre en casa, como celular, tablet o computadora.

1



Verifica la batería del dispositivo electrónico.

2



Confirma la señal de internet.

3




Entra a la plataforma virtual (ZOOM, Google classroom, Microsoft Teams, entre otras) para realizar el trabajo asignado por el o la docente.

4



Apaga el dispositivo electrónico al concluir el trabajo asignado.

5



Verifica que los cargadores y otros cables eléctricos estén desconectados.

6

